

Зачисление в первый класс в 2023 году

Инструкция для родителей

Этапы приема заявлений

I этап

1 апреля – 30 июня



Льготное зачисление

Дети с внеочередным, первоочередным и преимущественным правом зачисления в школу.



Закрепленная территория

Дети, которые живут на закрепленной за школой территории, то есть в том же районе города, где располагается школа.

II этап

6 июля – 5 сентября



Школа в другом районе

На втором этапе можно подать заявление в школу другого района.

Прием продолжается до заполнения в школе свободных мест.

Заявление необходимо подать не позже 5 сентября.

Льготы при зачислении детей на втором этапе не действуют – все места распределяются строго по очереди без учета привилегий.

Как подать заявление на зачисление в 1 класс

Направить документы и заявление для поступления в школу можно очно или в формате онлайн. В 2023 году заявление на зачисление в 1 класс передают одним из способов на выбор:

- через портал Госуслуги;
- по почте заказным письмом с уведомлением о вручении;
- лично в школе.

Льготное зачисление

Вне очереди* зачисляют детей:



сотрудников Следственного комитета;



судей;



работников прокуратуры.

Преимущественное право имеют дети:



братья и сестры которых учатся в выбранной школе, проживают в одной семье и имеют общее место жительства;



родитель (законный представитель) которых работает в выбранной школе.

*На обучение в образовательные организации, имеющие интернат.

В первую очередь* зачисляют детей:



сотрудников полиции;



сотрудников органов внутренних дел, не являющихся сотрудниками полиции;



сотрудников органов уголовно-исполнительной системы (имеющих специальные звания);



сотрудников органов принудительного исполнения (имеющих специальные звания);



сотрудников противопожарной службы (имеющих специальные звания);



сотрудников таможенных органов (имеющих специальные звания);



перечисленных категорий граждан, погибших во время службы или уволенных (в том числе умерших в течение года после увольнения) в связи с увечьем или повреждением здоровья;



военнослужащих;



других категорий граждан (в соответствии с законодательством).

*На обучение в образовательные организации по месту жительства.

Если у ребенка есть льготы, это не значит, что он может передать заявление в любую школу и детей с близлежащих районов не зачислят из-за наполнения классов первоочередниками. Дети с льготами имеют первоочередное право зачисления в школу **только по месту жительства**.

Какие сведения необходимо указать в заявлении

- ФИО ребенка;
- дату рождения ребенка;
- адрес проживания ребенка;
- ФИО родителя и адрес проживания;
- электронную почту и телефон родителя;
- указание на льготы (если есть);
- потребность ребенка в обучении по адаптированной программе по заключению ПМПК и согласие родителя на данную программу;
- язык образования (при необходимости).

Подавать заявление на зачисление ребенка может любой из родителей, независимо от того, проживает ли он совместно с ребенком по одному адресу или нет.

Обращаем внимание на нововведение этого года

Родители (законные представители) будущих первоклассников могут заранее подготовить черновик заявления. На портале «Госуслуг» форма для подачи черновика заявления в 1 класс гражданам откроется с 20 марта 2023 года до 1 апреля 2023 г.

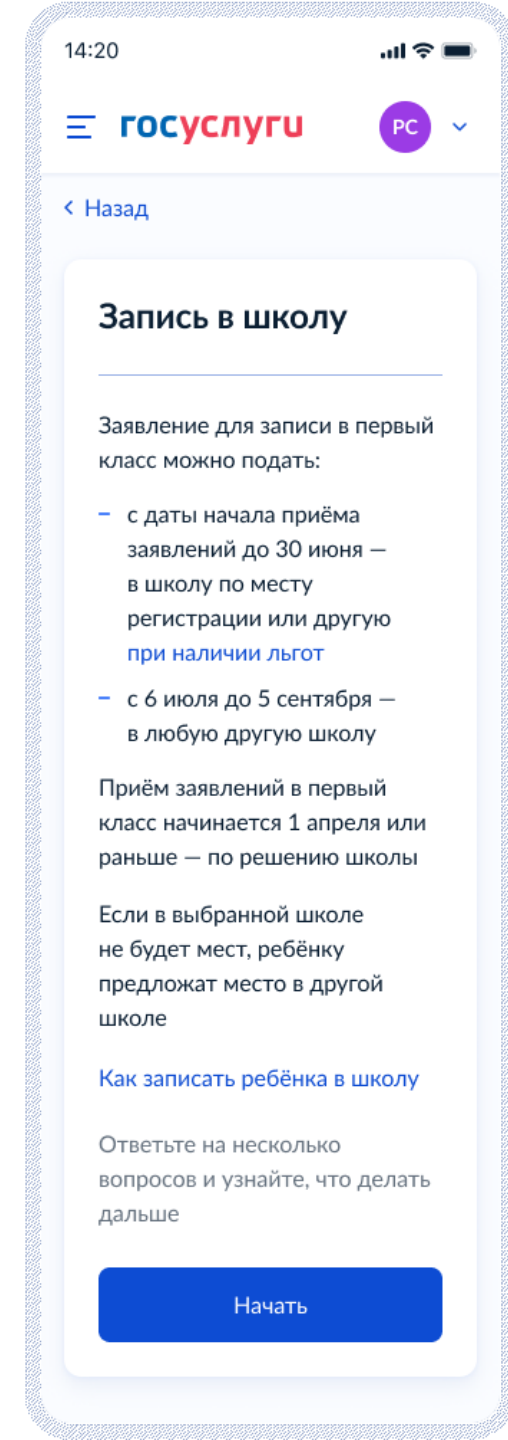
С 1 апреля 2023 г. заявку через Госуслуги можно будет подать.

Как подать заявление в первый класс через Госуслуги

- Нужно перейти на портал Госуслуги <https://www.gosuslugi.ru/> и набрать в поисковой строке «Запись в 1 класс».
- Выбрать опцию «Подать заявление».

Чтобы упростить процесс подачи заявления на зачисление ребенка рекомендуется заблаговременно проверить в личном кабинете персональные данные, а также добавить сведения о детях.


Чтобы подать электронное заявление, вы должны иметь подтвержденную учетную запись



14:20

госуслуги

Назад



Заполните сейчас, отправьте в первый день приёма заявлений

Заявление сохранится в личном кабинете

Чтобы отправить заявление, зайдите в личный кабинет, откройте черновик заявления и нажмите кнопку «Отправить»

Приём заявлений в первый класс начинается 1 апреля или раньше — по решению школы

Заполнить заявление

14:20

госуслуги

Назад

У вас есть льготы на зачисление?

Например, льготы есть у детей судей, военных, полицейских

— Льготу нужно будет подтвердить

Право на льготу должно действовать на начало обучения в школе

[Узнать подробнее](#)

Нет >

Да >

14:20

госуслуги

Назад

Какая у вас льгота?

Если есть несколько льгот, выберите одну

Льготные категории

Льготы

Выбрать >

Продолжить

14:20

госуслуги

Назад

В какую школу хотите записать ребёнка?

Выбранная льгота позволяет записать ребёнка в школу с интернатом с 1 апреля, независимо от места регистрации ребёнка

Если хотите записать ребёнка в обычную школу, льгота не действует. Вы сможете подать заявление в обычном порядке

В обычную >

В школу с интернатом >

14:20

госуслуги

Назад

Есть ли в семье другой ребёнок, который ходит в выбранную школу?

Ребёнка зачислят в школу в преимущественном порядке, если в ней уже учатся его брат или сестра, — при наличии свободных мест

[Подробнее о льготе](#)

Нет >

Да, в семье есть школьник >

14:20

госуслуги

Назад

Кем вы приходите ребёнку?

Заявление может подать любой из родителей или опекун ребёнка

Опекуну понадобится акт о назначении его опекуном

Родитель >

Иной законный представитель >

14:20

госуслуги

Назад

Для подачи заявления вам потребуется

- Паспортные данные
- Реквизиты свидетельства о рождении ребёнка
- Номер или название школы, куда хотите отдать ребёнка
- Сведения о регистрации — вашей и ребёнка

Срок исполнения

Ребёнок будет зачислен в школу после предоставления оригиналов документов и издания акта о приёме на обучение

[Этапы зачисления](#)

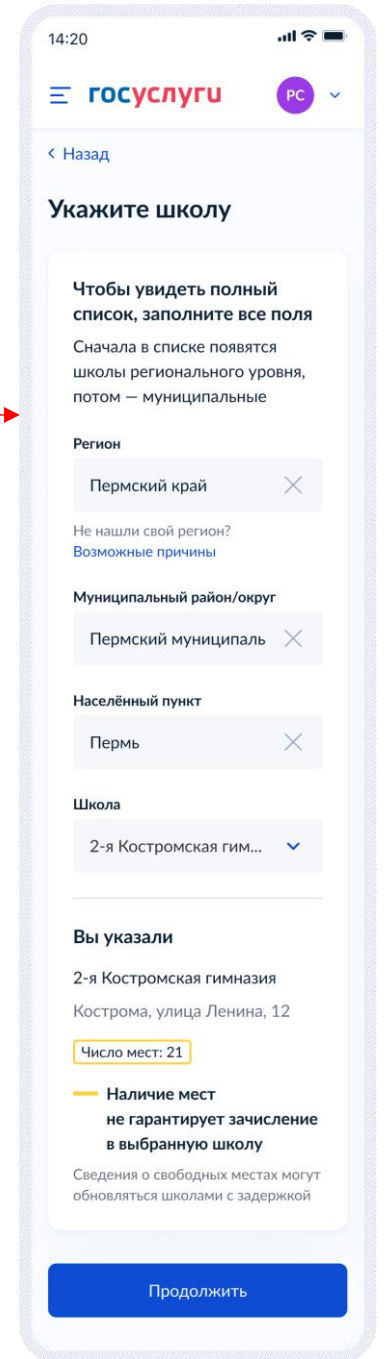
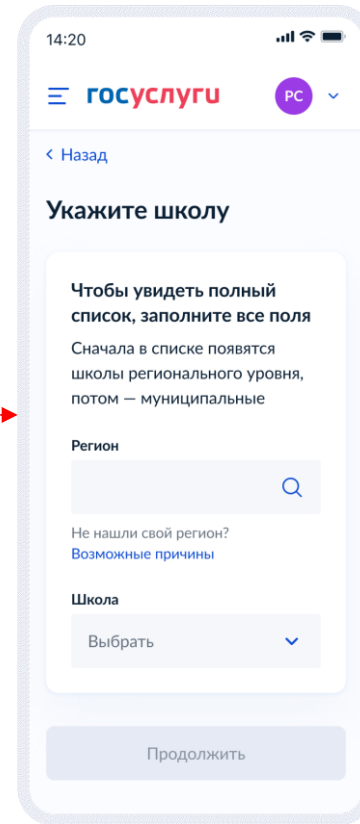
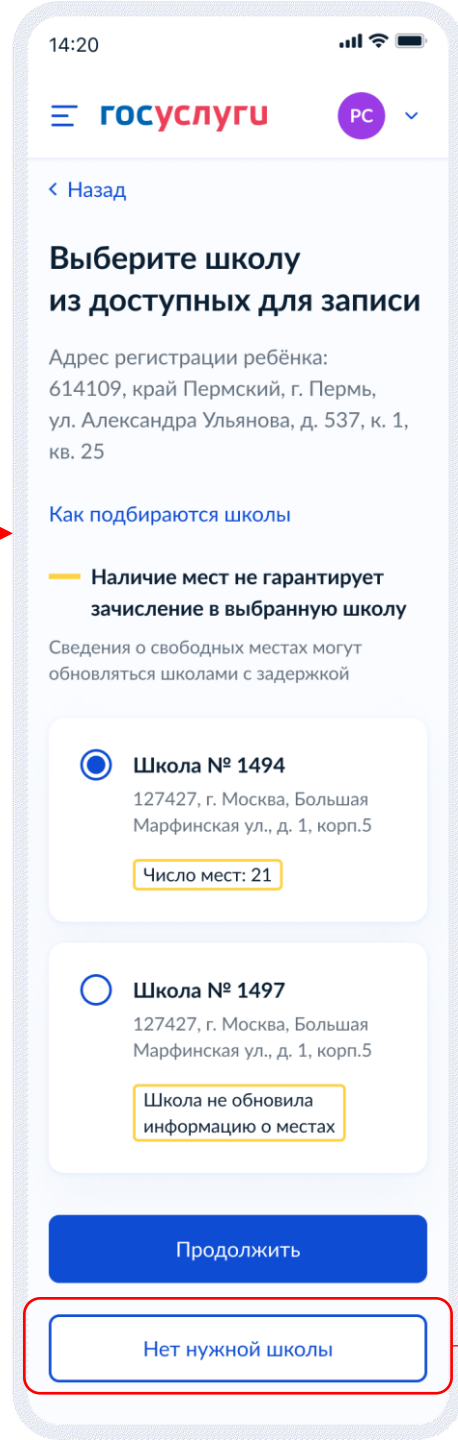
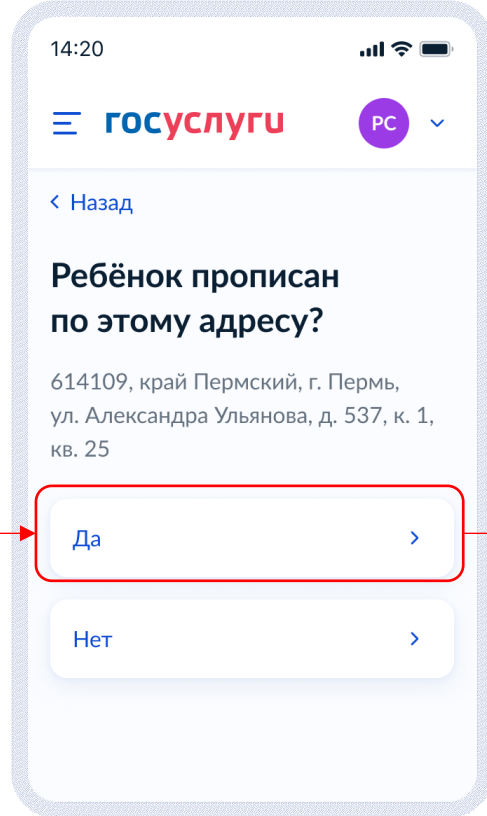
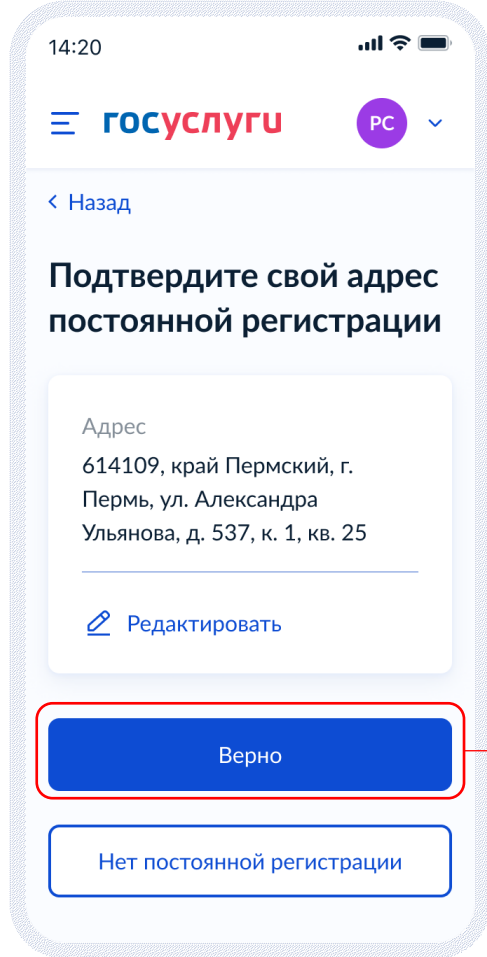
Результат

В личный кабинет придёт уведомление о зачислении ребёнка в первый класс

— Школу придётся посетить лично

После рассмотрения заявления отнесите оригиналы документов в школу

Перейти к заявлению



14:20

госуслуги

< Назад

Укажите сведения о ребёнке

Добавить данные ребёнка

Сергей

Продолжить

Если данных ребёнка нет в Госуслуге

14:20

госуслуги

< Назад

Укажите сведения о ребёнке

Добавить данные ребёнка

Добавить данные...

Фамилия

Константинопольская

Имя

Клавдия

Отчество

Константиновна

Дата рождения

Пол ребёнка

Мальчик Девочка

Продолжить

14:20

госуслуги

< Назад

Какое свидетельство о рождении у ребёнка?

Сергей, 5 лет

Российские свидетельства выдают загсы и консульства за рубежом

Иностранные — любые органы власти других государств

Российское

Иностранное

14:20

госуслуги

< Назад

Свидетельство о рождении

Сергей, 5 лет

Где найти эти реквизиты

Серия	Номер

Дата выдачи свидетельства

Кем выдано свидетельство

Продолжить

14:20

госуслуги

< Назад

Реквизиты актовой записи из свидетельства о рождении

Сергей, 5 лет

Где найти эти реквизиты

Дата актовой записи

Номер актовой записи

Продолжить

14:20

госуслуги

< Назад

Подтвердите данные ребёнка

Сергей, 5 лет

Константинопольский Сергей Константинович

Дата рождения
15.06.1989

Свидетельство о рождении

Серия и номер
XII-МЮ 4536278

Дата выдачи
30.06.2017

Актовая запись
324

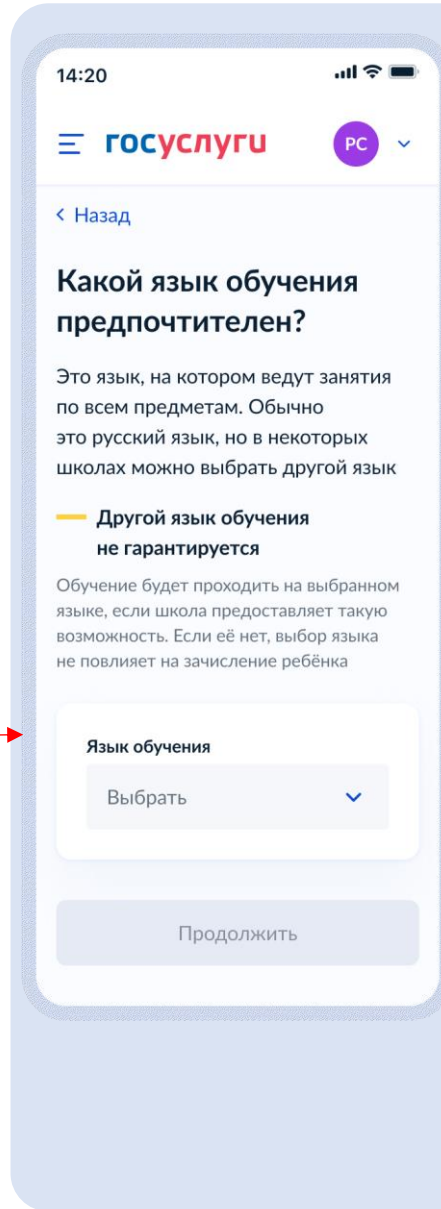
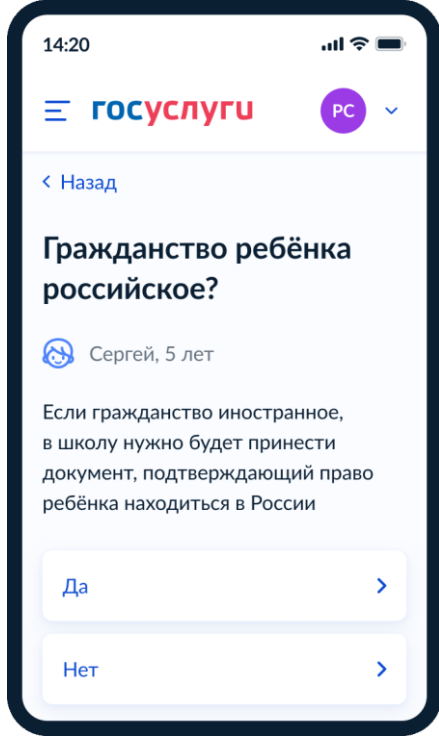
Дата актовой записи
30.06.2017

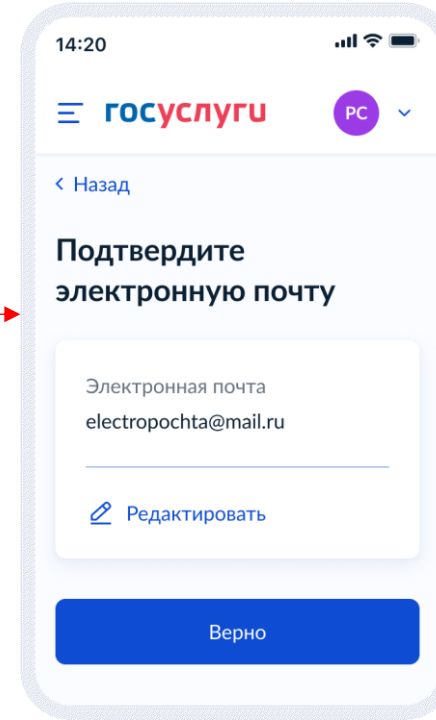
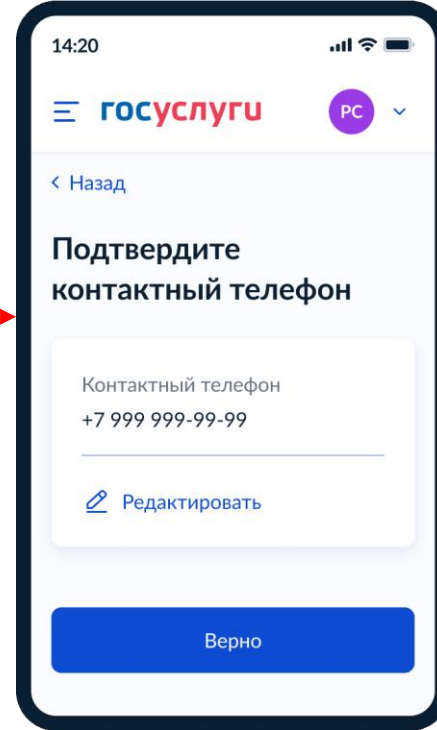
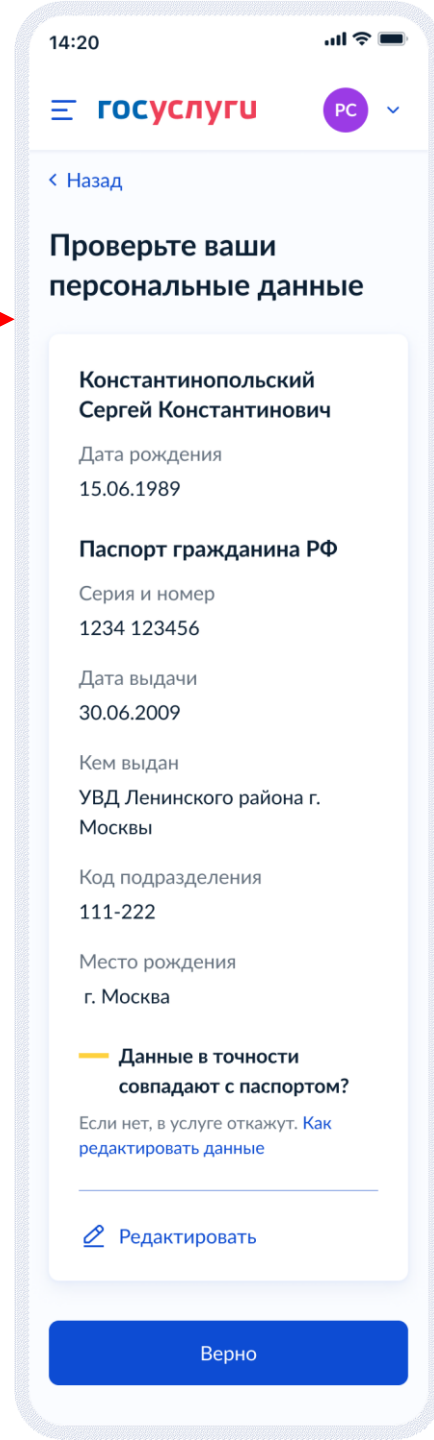
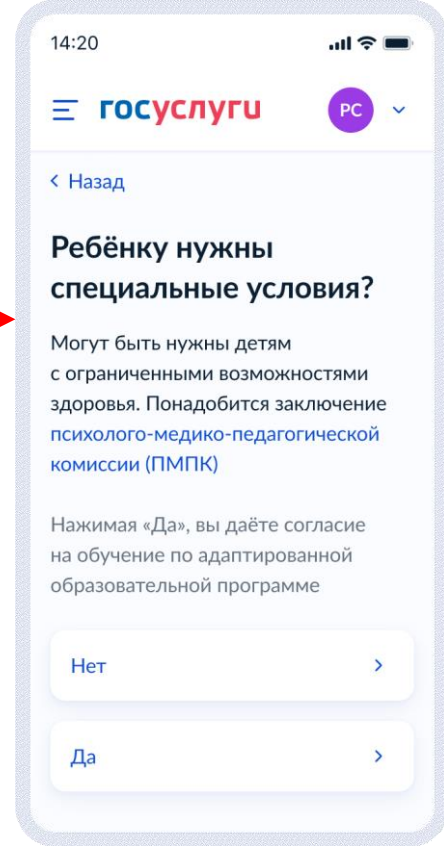
Кем выдано
Отделение ЗАГС №12 по г. Москве

Место рождения
г. Москва

[Редактировать](#)

Верно





до открытия записи

14:20

госуслуги

Назад

С кем ещё можно связаться по заявлению?

Укажите дополнительные контактные данные для связи

Вы можете пропустить этот шаг и никого не указывать

Имя

Телефон

Электронная почта

Нажимая «Сохранить заявление», вы даёте согласие на обработку персональных данных и подтверждаете ознакомление с уставом, лицензией и другими документами выбранной школы

Сохранить заявление

14:20

госуслуги

Назад

Заявление сохранено

Константинопольский Сергей Константинович

Школа № 1494
127427, г. Москва, Большая Марфинская ул., дом 1, корп.5

Число мест: 21

Отправить заявление можно начиная с 00:00 20 марта до 30 июня. Время указано по часовому поясу школы

В любое время до отправки заявления вы можете внести в него изменения

[Изменить заявление](#)

Отправить заявление

[На главную](#)

после открытия записи

14:20

госуслуги

Назад

С кем ещё можно связаться по заявлению?

Укажите дополнительные контактные данные для связи

Вы можете пропустить этот шаг и никого не указывать

Имя

Телефон

Электронная почта

Нажимая «Отправить заявление», вы даёте согласие на обработку персональных данных и подтверждаете ознакомление с уставом, лицензией и другими документами выбранной школы

Отправить заявление

14:20

госуслуги

Назад

Заявление отправлено

Школа № 1494
127427, г. Москва, Большая Марфинская ул., дом 1, корп.5

Что дальше

1. Посетите выбранную школу с оригиналами документов. Уточните заранее график приёма
2. После рассмотрения документов, при наличии свободных мест, вы получите уведомление о зачислении ребёнка в школу
3. В сентябре ребёнок сможет приступить к занятиям

При посещении школы возьмите с собой оригиналы документов и их копии

Срок исполнения

Ребёнок будет зачислен в школу после проверки документов и издания акта о приёме на обучение

[В личный кабинет](#)

Когда ребенка зачислят в школу

- Приглашение в школу для предоставления оригиналов документов поступит в личный кабинет не ранее чем через 10, но не позднее, чем через 30 рабочих дней после подачи заявления.
- Сведения о том, зачислили ли ребенка в школу по месту регистрации, появятся не ранее 3 июля, так как первоначально школа будет собирать все заявления.
- Детей не по месту регистрации будут принимать на свободные места вплоть до 5 сентября. Приказ о зачислении школа сформирует в течение 5 рабочих дней после передачи оригиналов документов.

Сколько лет должно быть ребенку

На момент поступления в школу ребенку должно быть не менее 6,5 лет и не более 8 лет. Если ребенок младше 7 лет, то у него не должно быть противопоказаний для посещения школы по состоянию здоровья.

Родители вправе обратиться с заявлением в школу, чтобы их ребенка зачислили в первый класс раньше 6,5 лет или позже 8 лет. Но предварительно им необходимо получить разрешение от учредителя школы и пройти медицинскую комиссию ПМПК, подтверждающую готовность ребенка до 6,5 лет к прохождению образовательной программы.

Обращаться с подобной просьбой необходимо в управление образования или администрацию района. Но нужно учесть, что удовлетворять заявление родителей учредители не обязаны (согласно ч.1 ст.67 273-ФЗ «Об образовании»).

Причины отказа

Отказать в приеме ребенка школа может только если закончились свободные места или родители предоставили недостоверные сведения в заявлении. Также частными причинами для отказа будут:

1. Несоблюдение сроков подачи заявления.
2. На ребенка поступил более одного заявления.
3. На каждого ребенка можно подать только одно заявление, все остальные будут аннулированы.
4. Возраст ребенка не отвечает установленным требованиям.
5. Документы в школу принес человек, не являющийся законным представителем ребенка.
6. Оригиналы документов не соответствуют заявленным сведениям.
7. Заявитель не передал оригиналы документы в назначенные сроки.

Техническая и/или методическая поддержка при заполнении заявления

- При возникновении неполадок вы можете обратиться в техническую поддержку портала «Госуслуги» по короткому номеру 115
- Консультацию по приему в 1 класс вы можете получить, обратившись по телефону в Управление образования
- Список Управлений образований с контактными данными: <https://edu.e-yakutia.ru/Modules/MUNINFOPAGEMODULE/>
- Список школ с количеством свободных мест <https://edu.e-yakutia.ru/Modules/INSTITUTIONSEARCHMODULE/>