

Муниципальное бюджетное дошкольное образовательное учреждение детский сад  
«Солнышко» общеразвивающего вида

Занятия  
по художественно - эстетическому развитию (лепка)  
в старшей группе «Фрукты на тарелке»

Воспитатель: Черкашина О.И.

2020г

## **Цель:**

Продолжить знакомство детей с приемами лепки фруктов и тарелки, передавать более точную форму.

## **Задачи:**

*Обучающие:* учить достижению выразительности через более точную передачу формы, величины предметов у фруктов и тарелочки.

*Развивающие:* развивать мелкую моторику рук при выполнении различных приемов работы с пластилином: раскатывание, сплющивание.

*Воспитательные:* воспитывать эстетические эмоции и чувства, аккуратность при работе с пластилином.



1) На пальме рос  
Желтый, рогатый нос  
Обезьяны Лимпопо  
Только кушают его (банан)



2) Круглое, румяное,  
Я расту на ветке:  
Любят меня взрослые  
И маленькие детки (яблоко)



3) Что за фрукт на вкус хорош  
И на лампочку похож,  
Бок зеленый солнцем греет,  
Он желтеет и краснеет? (груша)



Теперь мы сами попробуем сделать такие **фрукты**. Но давайте с начало внимательно рассмотрим их.


Например, апельсин, какой он формы? (круглый)

Какой цвет? (оранжевый)

Яблоко какой формы?

Цвет?


Банан?




## Техника лепки тарелки



## Техника лепки яблоко



## Техника лепки банана



# Фрукты





# Фрукты в тарелке

