

МБДОУ детский сад «Солнышко»

Занятие в средней группе

«Познавательное развитие»,

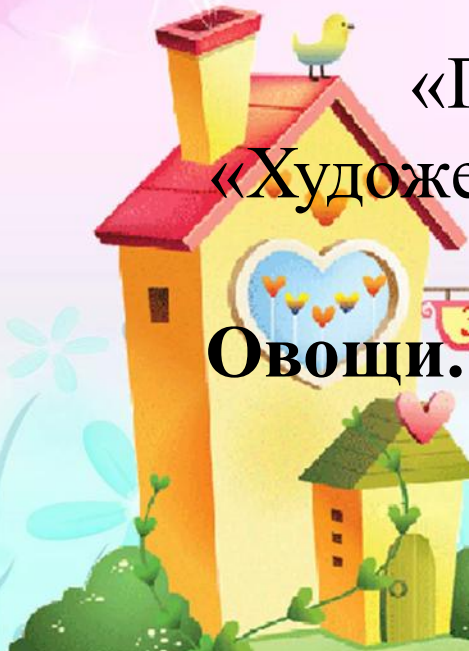
«Художественно-эстетическое развитие»

«Речевое развитие».

**Овощи. Рисование на тему «Любимый
овощ»**

Воспитатель:


Бунтовская Раиса Шарифьяновна



- **Цели:** познакомить с названиями овощей, местом их выращивания; учить описывать овощи, работать красками; развивать логическое мышление; закреплять умение чисто промывать кисть перед использованием краски другого цвета.
- **Целевые ориентиры дошкольного образования:** умеет поддерживать беседу, высказывает свою точку зрения; владеет навыками самообслуживания, интересуется изобразительной детской деятельностью (рисование на тему «Любимый овощ»)

Игра «Найди овощи».

Дети смотрят на картинку и называют овощи.



- **Отгадывание загадок.**

- **1) Сидит бабка на грядке –**
- **Вся в заплатках.**
- **Кто ни взглянет –**
- **Всяк заплачет. (Лук.)**

- **3) Красный нос в землю врос,**
- **А зеленый хвост – снаружи.**
- **Нам зеленый хвост не нужен,**
- **Нужен только красный нос.**
- **(Морковь.)**

- **2) Уродилась я на славу,**
- **Голова бела, кудрява,**
- **Кто любит щи, меня ищи.**
- **(Капуста.)**

- **4) В огороде рос хрустящий**
- **Наш зеленый молодец.**
- **Этот овощ – настоящий**
- **Длинный, сладкий... (огурец).**

- **5) Раскололся тесный домик**
- **На две половинки.**
- **И посыпались оттуда**
- **Бусинки-дробинки. (Горох.)**


- **6) Он похож на кабачок,**
- **Но другого цвета.**
- **Синим у него бочок**
- **Станет в конце лета.**

- **Удлиненный, как овал,**
- **Синий овощ этот.**
- **Ждет, чтоб ты его назвал,**
- **Различив по цвету. (Баклажан.)**



Игра. Один – много.

- Воспитатель показывает картинки с изображением какого-либо овоща – дети называют множественное число этих предметов. (*Помидор – помидоры.*)





- **Что лишнее?**
- Дети рассматривают ряд картинок и называют лишнее.



- **Описание овощей (помидор, огурец, морковь)**
- **Вопросы:**
 - – Помидор круглый или треугольный?
 - – Какого цвета бывают помидоры?
(Красные, розовые, желтые, зеленые.)
 - – Помидор мягкий или твердый?
 - – Помидор сладкий или кислый?
 - – Где растет помидор?

Рефлексия.

- Детям предлагается нарисовать свой любимый овощ: сначала простым карандашом, потом раскрасить красками.

